


# CONOFLAT

- strakke vormgeving, minimalistisch design
- optimaal stacomfort door vlak, geëmailleerd, in het doucheoppervlak verzonken afvoerdekseel
- volledig gelijkvloers inbouwbaar; de totale opbouwhoogte (g) bedraagt met horizontale afvoergarnituur 107 mm; ter vergelijking: anders dan bij systemen die in combinatie met volledig betegelde douchezones worden toegepast, bedraagt de constructiehoogte bij de CONOFLAT 83 mm
- gemaakt van KALDEWEI geëmailleerd staal
- de ideale aanvulling op het CONODUO bad
- ontworpen door Sottsass Associati
- afvoercapaciteit KA 120: 0,85 l/s
- afvoercapaciteit KA 120 verticaal: 1,4 l/s



Voorbeeldafbeelding

|                  | Totale opbouwhoogtes | Constructiehoogte |
|------------------|----------------------|-------------------|
| KA 120           | 107                  | 83                |
| KA 120 verticaal | 49                   | 83                |

Zie pagina 269.

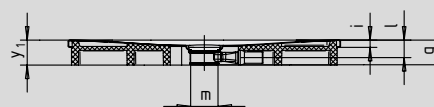
Mod. 1200 x 1200



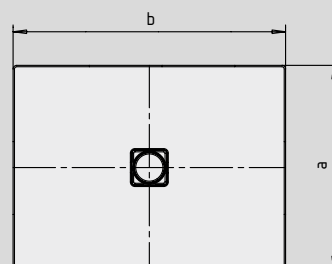
voor KA 120 verticaal



Mod. 1000 x 1200 met drager




voor KA 120 verticaal



Antislip

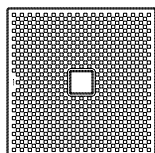


Volledige antislip



## SECURE<sup>+</sup>

| Model nr.                                      |                | 856        | 857        | 858        | 859        | 860        | 861           |
|--|----------------|------------|------------|------------|------------|------------|---------------|
| Uitwendige lengte                              | a              | 900        | 1000       | 750        | 800        | 900        | 1000 mm       |
| Uitwendige breedte                             | b              | 1500       | 1500       | 1600       | 1600       | 1600       | 1600 mm       |
| Hoogte met sifon                               | g              | 107        | 107        | 107        | 107        | 107        | 107 mm        |
| Dikte van de rand                              | i              | 32         | 32         | 32         | 32         | 32         | 32 mm         |
| Diameter afvoergat                             | m              | 120        | 120        | 120        | 120        | 120        | 120 mm        |
| Aansluithoogte sifon                           | l              | 76         | 76         | 76         | 76         | 76         | 76 mm         |
| Hoogte met drager                              | y <sub>1</sub> | 110        | 110        | 110        | 110        | 110        | 110 mm        |
| Gewicht van het geëmailleerde douchevlak in kg |                | 35         | 38         | 30         | 35         | 37         | 41            |
| Antislip                                       |                | 492 x 492  | 588 x 588  | 492 x 492  | 492 x 492  | 492 x 492  | 588 x 588 mm  |
| Volledige antislip                             |                | 836 x 1412 | 932 x 1412 | 692 x 1556 | 740 x 1556 | 836 x 1556 | 932 x 1556 mm |
| SECURE PLUS                                    |                | volvlaks   | volvlaks   | volvlaks   | volvlaks   | volvlaks   | volvlaks      |



TÜV Rheinland bevestigt voor de antislip, volledige antislip en KALDEWEI SECURE PLUS van KALDEWEI de volgende eigenschappen:

- Kwaliteitsnorm **B** voor vochtige ruimtes die blootsvoets betreden worden (**DIN 51097**)
- Kwaliteitsnorm **R 10** voor glijwerende eigenschappen in ruimtes met verhoogd glijgevaar (**DIN 51130**)

Alle CONOFLAT-modellen zijn met **antislip, volledige antislip en SECURE PLUS** leverbaar.

Het model 790 met SECURE PLUS of volledige antislip komt overeen met DIN-drempelloos 18040-2.