


# CONOFLAT

- strakke vormgeving, minimalistisch design
- optimaal stacomfort door vlak, geëmailleerd, in het doucheoppervlak verzonken afvoerdekse
- volledig gelijkvloers inbouwbaar; de totale opbouwhoogte (g) bedraagt met horizontale afvoergarnituur 107 mm; ter vergelijking: anders dan bij systemen die in combinatie met volledig betegelde douchezones worden toegepast, bedraagt de constructiehoogte bij de CONOFLAT 83 mm
- gemaakt van KALDEWEI geëmailleerd staal
- de ideale aanvulling op het CONODUO bad
- ontworpen door Sottsass Associati
- afvoercapaciteit KA 120: 0,85 l/s
- afvoercapaciteit KA 120 verticaal: 1,4 l/s
- Mod. 790 met volledige antislip conform de norm 18025-2 en 18040-2 voor obstakelvrij bouwen



Voorbeeldafbeelding

|                  | Totale opbouwhoogtes | Constructiehoogte |
|------------------|----------------------|-------------------|
| KA 120           | 107                  | 83                |
| KA 120 verticaal | 49                   | 83                |

Zie pagina 269.

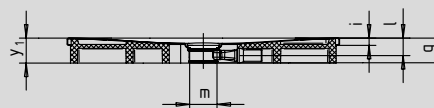
Mod. 1200 x 1200



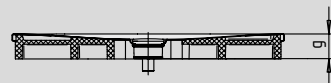
voor KA 120 verticaal



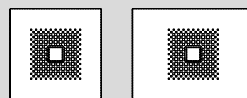
Mod. 1000 x 1200 met drager




voor KA 120 verticaal



Antislip

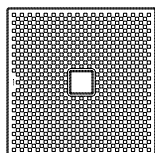


Volledige antislip



## SECURE<sup>+</sup>

| Model nr.                                      |                | 782        | 785        | 789        | 790         | 791           |
|--|----------------|------------|------------|------------|-------------|---------------|
| Uitwendige lengte                              | a              | 800        | 900        | 1000       | 1200        | 800 mm        |
| Uitwendige breedte                             | b              | 1200       | 1200       | 1200       | 1200        | 1300 mm       |
| Hoogte met sifon                               | g              | 107        | 107        | 107        | 107         | 107 mm        |
| Dikte van de rand                              | i              | 32         | 32         | 32         | 32          | 32 mm         |
| Diameter afvoergat                             | m              | 120        | 120        | 120        | 120         | 120 mm        |
| Aansluithoogte sifon                           | l              | 76         | 76         | 76         | 76          | 76 mm         |
| Hoogte met drager                              | y <sub>1</sub> | 110        | 110        | 110        | 110         | 110 mm        |
| Gewicht van het geëmailleerde douchevlak in kg |                | 25         | 28         | 30         | 36          | 27            |
| Antislip                                       |                | 492 x 492  | 492 x 492  | 492 x 492  | 588 x 588   | 492 x 492 mm  |
| Volledige antislip                             |                | 740 x 1124 | 836 x 1124 | 932 x 1124 | 1172 x 1172 | 740 x 1220 mm |
| SECURE PLUS                                    |                | volvlaks   | volvlaks   | volvlaks   | volvlaks    | volvlaks      |



TÜV Rheinland bevestigt voor de antislip, volledige antislip en KALDEWEI SECURE PLUS van KALDEWEI de volgende eigenschappen:

- Kwaliteitsnorm **B** voor vochtige ruimtes die blootvoets betreden worden (**DIN 51097**)
- Kwaliteitsnorm **R 10** voor glijwerende eigenschappen in ruimtes met verhoogd glijgevaar (**DIN 51130**)

Alle CONOFLAT-modellen zijn met **antislip, volledige antislip en SECURE PLUS** leverbaar.

Het model 790 met SECURE PLUS of volledige antislip komt overeen met DIN-drempelloos 18040-2.